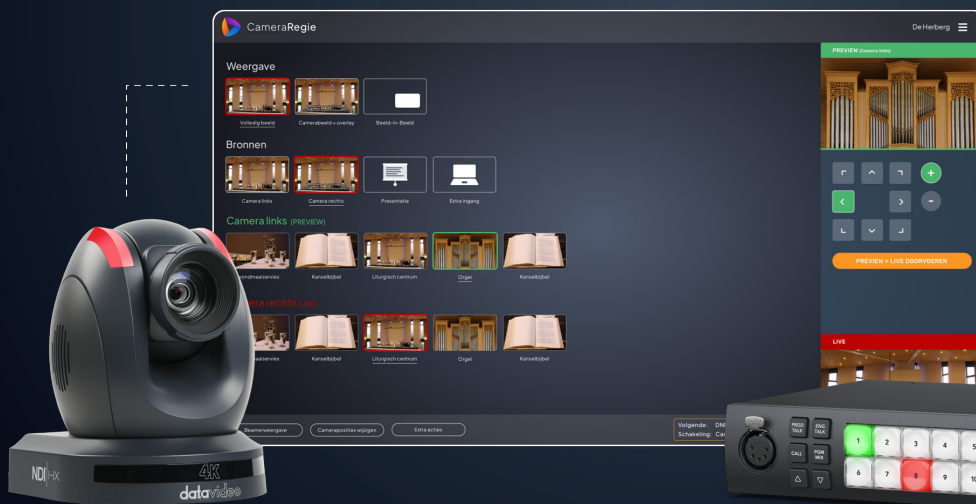




CameraRegie

Videobediening voor mediateams in kerken

Bediening camera's



Bediening videomixer

CameraRegie. Professionele, maar eenvoudige bediening van camera's en videomixer

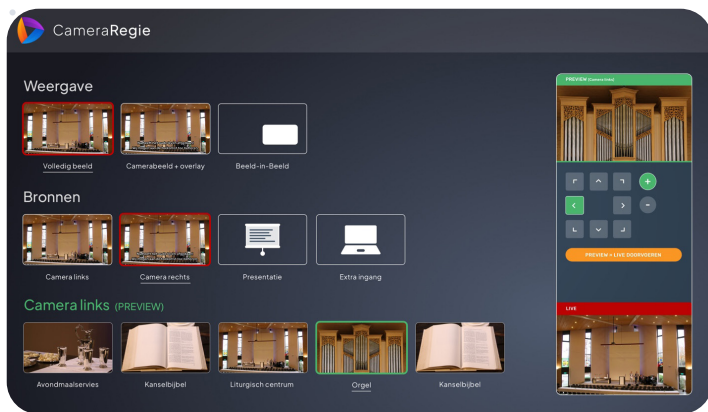
CameraRegie is dé nieuwe tool voor kerken die gebruik willen maken van professionele, maar eenvoudige camerabediening. Met de intuïtieve interface bedien je moeiteloos meerdere camera's, stel je cameraposities in en bepaal je eenvoudig de picture-in-picture weergave.

CameraRegie werkt naadloos samen met KerkBeamer, maar is ook zelfstandig te gebruiken.

kerkbeamer.nl/cameraregie

- ✓ Eén tool voor de bediening van de videomixer en camera's
- ✓ Cameraposities aanmaken, toepassen en beheren
- ✓ Overlays, zoals teksten en presentaties gebruiken
- ✓ Onbeperkt aantal camera's
- ✓ Werkt samen met KerkBeamer, maar is ook apart te gebruiken

Start snel voor maar € 10,- per maand of € 5,- per maand i.c.m. KerkBeamer



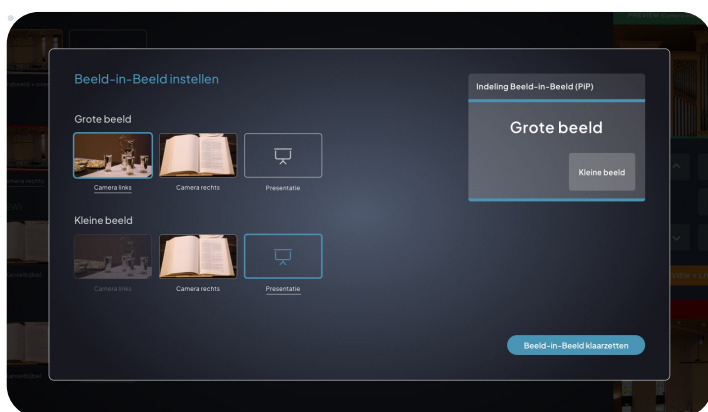
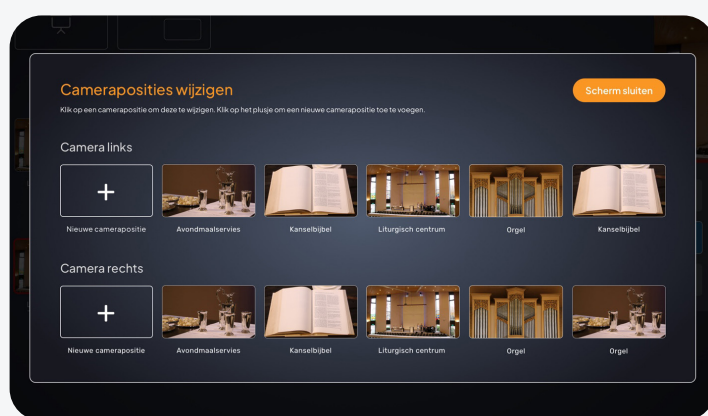
4 eenvoudige stappen

CameraRegie werkt in vier eenvoudige stappen. Eerst kies je de gewenste weergave: volledig beeld, overlay of beeld-in-beeld. Daarna kies je de juiste bron, zoals één van de camera's, de presentatie of aangesloten apparaten. Na het kiezen van een camerabron, selecteer je de gewenste camerapositie.

De gekozen combinatie wordt klaargezet in de preview-weergave. Hier kun je nog laatste aanpassingen doen. Ben je tevreden? Zet het beeld dan gemakkelijk live via de knop "Preview » Live".

Camera's bedienen & cameraposities

Voeg eenvoudig camera's toe en bedien ze met gebruiksvriendelijke bedienknoppen. Of maak gebruik van bijvoorbeeld een joystick, die naadloos samenwerkt met CameraRegie. Met CameraRegie kun je in een paar klikken cameraposities aanmaken en aanpassen. Deze posities kun je gemakkelijk vooraf instellen in previewmodus of direct live toepassen tijdens je TV-uitzending. Je kunt een onbeperkt aantal camera's toevoegen en zoveel cameraposities creëren als je camera toelaat.



Beeld-in-beeld (PiP) instellen

Beeld-in-beeld (ook wel picture-in-picture genoemd) is een weergave waarbij je twee beeldbronnen tegelijk kunt tonen: een groot hoofdbeeld met daaroverheen een kleiner beeld.

In CameraRegie stel je de beeld-in-beeld weergave gemakkelijk in. Je kiest eerst de bron voor het grote (achtergrond)beeld en vervolgens het kleine beeld dat je er overheen wilt leggen.

kerkbeamer.nl/cameraregie

